

スパイクバックス® 筋注を接種する医療従事者の方へ

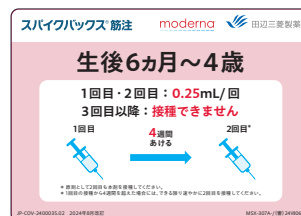
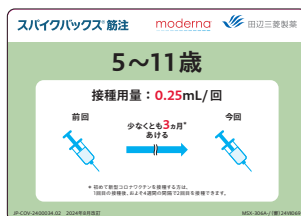
誤接種防止カードのご案内

本資料では誤接種防止カードの活用方法についてご案内します。
誤接種防止にお役立てください。

用法及び用量の変更に伴い誤接種防止ツールを一新しました。
2024年4月以前の資料は廃棄してください。
本剤の接種にあたっては、最新の電子添文ならびに最新の情報をご確認ください。

【新規ツール】

誤接種防止カード



(サイズ:横14.8cm×縦10.5cm)

【目的】

接種年齢ごとの用法及び用量を確認するカードです。

【活用例/活用タイミング】

トレーで活用するパターン


- 1 調製者は、カードをトレーに置く等し、接種用量を確認しながら所要量をシリンジに吸引してください。
- 2 医療従事者は、接種時に、シリンジに充填された用量が被接種者の年齢の用量と合っているかを確認してください。



※画像はイメージです

予診票とあわせて活用するパターン

- 1 受付の方は、該当するカードを予診票と共に医療従事者に渡してください。
- 2 医療従事者は、予診票とカードを照合し、接種対象者、接種年齢、接種間隔、接種回数、接種用量が合っているかを確認してください。



※画像はイメージです

被接種者に渡すパターン

- 1 受付の方は、被接種者や保護者にカードを渡してください。
- 2 被接種者や保護者は、待ち時間に接種内容を確認できます。
- 3 医療従事者は、問診時に被接種者と一緒にカードの内容が合っているかを確認してください。

スパイクバックス筋注に関する各種資材情報は弊社ウェブサイトでご覧いただけます。
資材発注は下記ウェブサイト又は二次元コードから、資材内容やその他のお問い合わせは下記ダイヤル
までお願いします。

【モデルナ・ジャパン株式会社新型コロナワクチン情報サイト】

<https://takecarecovid19moderna.jp>



【医療従事者向け資材発注サイト(資材ライブラリー)】

<https://www.moderna-material-library.jp/>



【資材内容やその他に関するお問い合わせ窓口】



フリー
ダイヤル

0120-793-056

受付時間 9:00 ~ 17:30 (土日祝日・弊社休業日を除く)

モデルナ・ジャパン株式会社 製品情報センター 〒105-6923 東京都港区虎ノ門四丁目1番1号